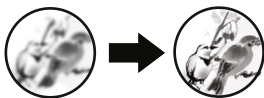


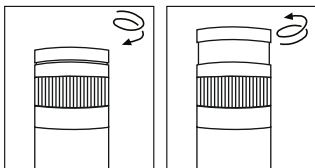
Настройка фокуса

У вашего монокуляра есть кольцо фокусировки (3). Поворачивайте его до тех пор, пока изображение объекта не станет резким.



Поворотно-выдвижной наглазник

Если вы носите очки, закрутите наглазник (2) во время использования монокуляра. Если вы не носите очки, выкрутите наглазник, чтобы добиться требуемой дистанции от зрачка.



ГАРАНТИЯ И ОБСЛУЖИВАНИЕ

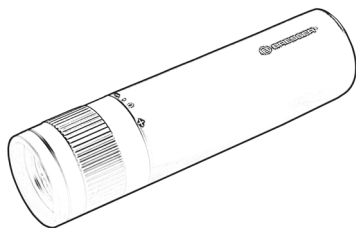
Стандартный гарантийный срок составляет 5 лет начиная со дня покупки.



Bresser GmbH
Gutenbergstr. 2 · DE-46414 Rhede · Germany www.bresser.de

МОНОКУЛЯРЫ BRESSER

Руководство
по эксплуатации





РИСК ДЕТСКИХ ТРАВМ!

Никогда не смотрите в прибор на Солнце или в область рядом с ним. Существует опасность слепоты!

Дети должны пользоваться прибором только под присмотром взрослых. Исключите доступ детей к упаковочным материалам (пластиковые пакеты, резиновые ленты и т. д.). Существует опасность удушья!



ОПАСНОСТЬ ВОЗГОРАНИЯ!

Не подвергайте прибор (особенно линзы) воздействию прямых солнечных лучей, поскольку их скопление может привести к возгоранию или получению ожогов.



ОПАСНОСТЬ ПОВРЕЖДЕНИЯ УСТРОЙСТВА!

Никогда не разбирайте устройство. При возникновении неисправностей обратитесь к дилеру. Он свяжется с нашим сервисным центром и при необходимости отправит устройство в ремонт.

Не подвергайте устройство воздействию температуры выше 60 °С.



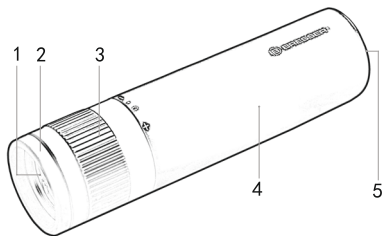
Указания по чистке

Для чистки линз окуляра или объектива используйте мягкую безворсовую салфетку (например, из микрофибры). Не надавливайте на линзы при чистке, чтобы избежать повреждений и царапин. Сильные загрязнения можно удалить при помощи специальной жидкости для чистки оптики. Оберегайте прибор от пыли и грязи. После использования дайте прибору полностью высохнуть при комнатной температуре. Наденьте пылезащитный колпачок и храните прибор в чехле (входит в комплект).



УВАЖАЙТЕ ПРАВО НА НЕПРИКОСНОВЕННОСТЬ ЧАСТНОЙ ЖИЗНИ!

Это устройство предназначено исключительно для личного использования. Уважайте частную жизнь других людей — например, не наводите оптическую трубу на частные квартиры!



Устройство:

1. Окуляр
2. Поворотный-выдвижной наглазник
3. Кольцо фокусировки
4. Труба монокуляра
5. Объектив